

NUOVO
**RENAULT
TRAFIC SPACECLASS**







RENAULT



dinamica eleganza

Caratterizzato dall'incontro tra il nuovo cofano orizzontale e la griglia verticale del radiatore, il design di Trafic SpaceClass si esalta in un connubio di eleganza e dinamismo. Lo stile prende una piega innovativa, sottolineata dall'espressività dei paraurti anteriori, dall'efficienza dei fari full LED accompagnati dall'inconfondibile firma luminosa a C e dalla raffinatezza dei cerchi diamantati da 17".





1. sellerie Riviera in pelle*
2. caricatore a induzione
3. sistema multimediale easy link con touch screen centrale da 8"
4. area di guida esclusiva



**viaggio
in business class**



4

Comfort e ricercatezza sono le linee guida di un abitacolo che ha nella nuova plancia e nelle esclusive finiture Grigio Meteora i suoi segni distintivi. Dal tuo comodo e raffinato sedile, avvolto nel massimo del comfort, puoi assumere il pieno controllo del touch screen da 8" del sistema multimediale Renault easy link, mentre grazie alla compatibilità con Android Auto™** e Apple CarPlay™*** accedi a tutti i tuoi servizi e alle applicazioni. Ora sei davvero pronto a viaggiare nel massimo della comodità, approfittando del sistema di ricarica a induzione per lo smartphone, del climatizzatore automatico e dei numerosi vani portaoggetti, incluso il cassetto scorrevole easy life.

*i sedili in pelle menzionati nella presente brochure sono realizzati in parte in vera pelle e in parte in tessuto rivestito. Per qualsiasi chiarimento sul tipo di pelle utilizzata puoi contattare i nostri consulenti di vendita.

**Android Auto™ è un marchio di Google Inc.

***Apple CarPlay™ è un marchio di Apple Inc.




1

1. Pack Signature con sedili scorrevoli e girevoli
2. luci di cortesia LED individuali
3. presa 220 V e porte USB
4. Pack Signature con tavolino scorrevole e retrattile



2



3

esperienza premium

Dietro alla discrezione garantita dai finestrini oscurati si nasconde un salotto mobile, capace di ospitare fino a 6 passeggeri seduti fronte a fronte. I sedili girevoli e i divani scorrevoli sono dotati di schienali e braccioli regolabili. Il tavolino a scomparsa rende l'ambiente ideale per riunioni di lavoro e incontri privati.





1. bastano pochi gesti per trasformare il divanetto in un comodo letto
2. configurazione con letto matrimoniale da 1,90 m perfettamente piatto



comodità per il tuo tempo libero

Con Pack Escapade, Nuovo Trafic SpaceClass si trasforma in una vera camera da letto. Basta ribaltare il divanetto per godere di un letto da 1,90 m capace di accogliere comodamente due persone, preservando la privacy grazie ai finestrini oscurati.




RENAULT




sensori di parcheggio

Ti avvisano mediante segnali acustici e visivi di eventuali ostacoli presenti nell'area posteriore, anteriore o ai lati del veicolo (a seconda della versione i sensori possono essere di serie o in opzione).



adaptive cruise control (in opzione)

Mantiene la distanza di sicurezza rispetto al veicolo che ti precede. Il sistema agisce automaticamente sul freno nel caso in cui la distanza sia insufficiente e, al contrario, sull'acceleratore quando la strada è nuovamente libera.




avviso superamento linea di carreggiata

Attivo tra i 70 e i 180 km/h, ti avvisa mediante segnali sonori e visivi nel caso in cui venga superata una linea continua o discontinua, senza che siano stati azionati gli indicatori di direzione.



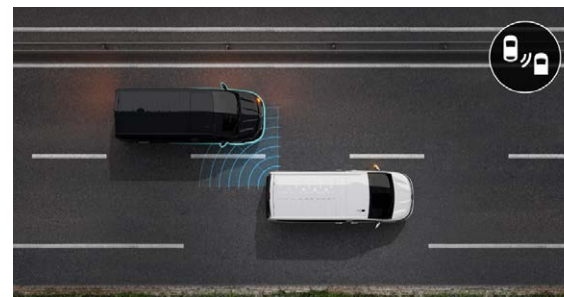
i fari fendinebbia con funzione cornering

Si accendono automaticamente nelle manovre a bassa velocità, permettendoti di affrontare le curve nel massimo della sicurezza.



commutazione automatica fari (in opzione)

Gestita mediante una telecamera posizionata sulla parte superiore del parabrezza, in grado di analizzare le sorgenti luminose in relazione alle condizioni del traffico e dell'illuminazione.




monitoraggio dell'angolo cieco

Attivo tra i 30 e i 140 km/h, ti avvisa automaticamente mediante segnali luminosi, della presenza di qualsiasi veicolo presente fuori dal campo visivo dello specchietto retrovisore.


viaggiare in tutta sicurezza

Nuovo Renault Trafic SpaceClass ti permette di viaggiare nel massimo della serenità. I suoi 17 sistemi di assistenza alla guida, pratici e innovativi, si occupano della tua sicurezza durante gli spostamenti e nelle manovre.



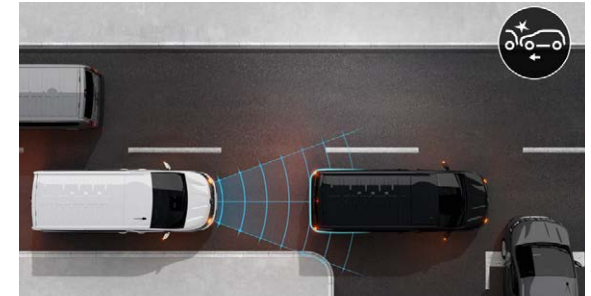
avviso di superamento del limite di velocità con riconoscimento della segnaletica stradale (in opzione)

Si avvale di una telecamera posizionata nella parte superiore del parabrezza e visualizza il limite sul quadro degli strumenti avvisandoti in caso di un suo superamento.



sistema di rilevazione della stanchezza (in opzione)

Analizza il comportamento del guidatore tenendo in considerazione i movimenti del volante e, se necessario, raccomanda una pausa con un messaggio sonoro e visivo sul quadro degli strumenti.



frenata attiva di emergenza (in opzione)

Consente di evitare o ridurre gli urti in città o in autostrada, tanto di giorno e quanto di notte. Il radar rileva il rischio di un'eventuale collisione e agisce automaticamente sui freni nel caso di una tua reazione non tempestiva ed efficace.



il sistema di assistenza alla partenza in salita

Abbinato all'ESC, mantiene automaticamente la pressione sui freni per 2 secondi dandoti il tempo di spostare il piede sul pedale dell'acceleratore senza che il veicolo retroceda. Il sistema si attiva solo con una pendenza superiore al 3%.

tinte



Grigio Magnete (M)



Grigio Cometa (M)




Nero Midnight (M)



Rosso Carminio (M)

M: vernice metallizzata.
immagini a scopo illustrativo.

sellerie



sellerie in tessuto Java



sellerie in pelle Riviera

cerchi



cerchi in lega diamantati da 17" Avens

sedili posteriori



con Pack Signature



con Pack Escapade

atmosfera interne



serie

esterni

- cerchi in lega Avens da 17" diamantati
- fari Full LED con firma luminosa luci diurne C-Shape
- fari fendinebbia a LED con cornice cromata
- maniglie porte scorrevoli e portellone posteriore con finiture glossy black
- specchietti esterni richiudibili elettricamente
- specchietti retrovisori, paraurti anteriore/posteriore, binario porte e protezioni laterali in tinta
- tinta metallizzata
- vetri posteriori extra-scuri

interni

- accensione automatica fari e tergicristalli
- armonia interna plancia Grigio Meteora
- cassetto portaoggetti scorrevole easy life
- climatizzatore automatico anteriore e manuale posteriore
- computer di bordo con schermo da 4,2" a colori e strumenti analogici
- cruise control
- easy access system
- illuminazione interna posteriore con 6 luci di lettura a LED individuali
- kit riparazione pneumatici
- pannello laterale sinistro con vetro apribile
- portabicchieri in terza fila
- porta laterale destra scorrevole con vetro apribile
- portellone posteriore vetrato
- porte USB posteriori
- presa posteriore 220 V e presa 12 V
- riscaldamento posteriore
- sedile passeggero biposto
- sedili in seconda fila posizionabili contromarcia
- sellerie Java in tessuto
- sensori di parcheggio posteriori
- sistema multimediale easy link 8" senza navigazione: sistema con touchscreen da 8" compatibile con Android Auto™(1) e Apple CarPlay™(2), Bluetooth®, prese USB e jack frontale

- tappetini anteriori e pavimento in moquette
- portellone posteriore con binari in alluminio
- volante in pelle e pomello del cambio(3) con dettagli cromati satinati

principali opzioni

- blind spot warning (avviso angolo cieco)
- caricabatterie smartphone a induzione (verificare la compatibilità del vostro smartphone)
- pack signature (2 poltroncine singole con braccioli in seconda fila, tavolino scorrevole(4), configurazione 7 posti totali)
- pack escapade (2 poltroncine singole con braccioli in seconda fila, tavolino scorrevole(4), panchetta terza fila convertibile in letto, configurazione 7 posti totali)
- parking camera
- parking radar anteriore, posteriore e laterale
- riconoscimento segnali stradali con avviso superamento di velocità
- riscaldamento posteriore
- ruota di scorta
- sellerie in pelle(5)
- sistema di frenata d'emergenza attiva
- sistema multimediale easy link 8" con navigazione: sistema con touchscreen da 8" compatibile con Android Auto™(1) e Apple CarPlay™(2), Bluetooth®, prese USB e jack frontale
- specchietti retrovisori esterni richiudibili elettricamente

(1) Android Auto™ è un marchio di Google Inc. (2) Apple CarPlay™ è un marchio di Apple Inc. (3) le manopole del cambio e i volantini menzionati in pelle sono in pelle crosta. Per qualsiasi chiarimento sui materiali utilizzati, puoi contattare il tuo consulente commerciale. (4) avvertenza: il tavolino e il letto possono essere utilizzati solo a veicolo fermo. (5) qualsiasi sedile menzionato in pelle in questo documento è realizzato in parte in vera pelle e in parte in tessuto rivestito.

accessori

1. contenitore e soglia del bagagliaio

Il contenitore per il bagagliaio è la soluzione ideale per trasportare tutti i tipi di carico e in particolare gli oggetti sporchi. Protegge efficacemente il rivestimento originale in moquette e si adatta alla perfezione alla forma del bagagliaio. La protezione per la soglia riveste e protegge l'area di carico del veicolo.



2. antenna corta

Conferisce un look più sportivo al veicolo e ne riduce l'altezza garantendo al contempo una ricezione ottimale.



3. soglie delle porte illuminate

Proteggono la parte inferiore delle porte anteriori, la firma Renault aggiunge un tocco di classe al veicolo illuminandosi quando le porte vengono aperte.



4. tende oscuranti

Trasformano il Trafic SpaceClass con Pack Escapade in una vera e propria suite. Ideale per viaggiare con la famiglia e gli amici. Le tende si adattano perfettamente al veicolo e proteggono gli occupanti dai raggi del sole e dalle variazioni di temperatura.



motori

| | Blue dCi 150 EDC | Blue dCi 170 EDC |
|---|---|-------------------|
| Omologazione | M1 | |
| Motorizzazioni | | |
| Carburante | Diesel | |
| Potenza massima kW CEE (cv) a regime massimo (giri/min) | 110 (150) a 3 500 | 125 (170) a 3 500 |
| Coppia massima N m CEE a regime massimo (giri/min) | 350 a 1500 | 380 a 1500 |
| Tipo d'iniezione | Common rail + Turbo a geometria variabile | |
| Cilindrata (cm ³) | 1997 | |
| Numero di cilindri / valvole | 4 in linea/16 | |
| Norma antinquinamento | Euro 6 | |
| Stop & Start | Sì | |
| Intervallo di manutenzione | Fino a 30.000 km / 2 anni ⁽¹⁾ | |
| Performance | | |
| Velocità massima (km/h) / 0 - 100 km/h(s) | 178/11,6 | 186/10,6 |
| Trasmissione | | |
| Tipo di cambio | Cambio automatico EDC doppia frizione | |
| Numero di rapporti | 6 | |
| Sterzo | | |
| Diametro di sterzata tra marciapiedi / tra muri (m) | Passo corto: 12,4 / 12,8 - Passo lungo: 13,8 / 14,3 | |
| Freni | | |
| ABS con AFU e Adaptive EBV/ESP con ASR | Serie | |
| Anteriore: disco ventilato Ø (mm) x Larghezza (mm) | 296x28 | |
| Posteriore: disco pieno Ø (mm) x Larghezza (mm) | 280x12 | |
| Consumi ed emissioni⁽²⁾ | | |
| Protocollo di omologazione | WLTP ⁽³⁾ | |
| Mode Eco | Sì | |
| Capacità del serbatoio (l) | 80 | |
| Capacità del serbatoio d'AdBlue [®] (4) (l) | 24,7 | |
| Emissioni di CO ₂ (g/km) (misto) min/max | 186,2/208,1 | |
| Consumo ciclo misto (l/100 km) min/max | 7,1/7,9 | |

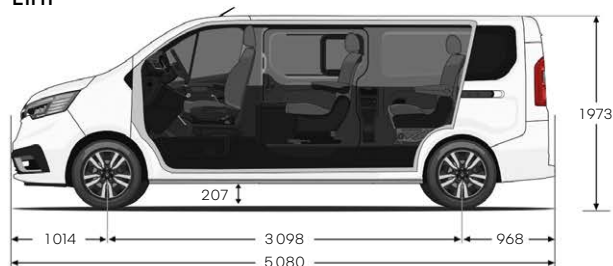
(1) un motore consuma olio per lubrificare e raffreddare le parti mobili. È normale effettuare uno o più cambi d'olio tra due cambi d'olio. (2) consumo di carburante, come ad esempio l'emissione di CO₂, è certificata secondo un metodo standard e normativo. Come per tutti i costruttori, permette di confrontare tra loro i veicoli. (3) le emissioni di CO₂ ed il consumo di carburante sono determinati secondo il protocollo WLTP (Worldwide harmonized Light vehicles Test Procedure), nell'ambito del quadro normativo definito dai Regolamenti Comunitari: (CE) 715/2007 - (UE) 2017/1151 - (UE) 2017/1153 - (UE) 2018/858 - (EU) 2018/1832 - (UE) 2019/1840 ed ogni loro successiva modifica o integrazione. Per maggiori informazioni consultare <https://www.renault.it/wltp>. (4) consumo reale di e AdBlue[®] dipende dalle condizioni di funzionamento del veicolo, dall'equipaggiamento, dallo stile di guida e dal carico del conducente.

ruote e pneumatici

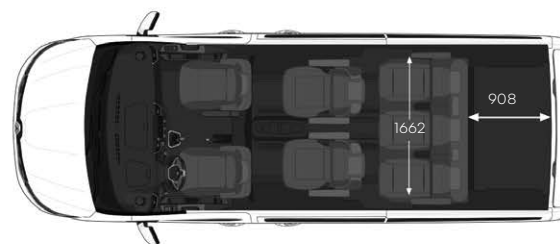
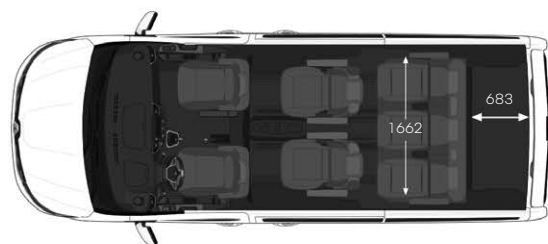
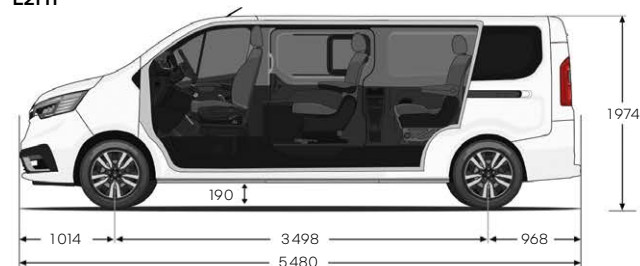
| | Pneumatici estivi |
|-------------------------------------|--|
| Dimensioni pneumatici/ruote | 215/60 R17 |
| Marca | Goodyear Efficientgrip Cargo |
| Classe di efficienza del carburante | B |
| Classe di aderenza sul bagnato | A |
| Rumore esterno (dB) | 69 dBA a 80 km/h 62,7 dBA a 50 km/h |

dimensioni & volumi

L1H1




L2H1



| | L1H1 | L2H1 |
|--|-----------|-----------|
| Dimensioni esterne | | |
| Lunghezza totale | 5080 | 5480 |
| Larghezza totale/ con retrovisori | 1956/2312 | 1956/2312 |
| Altezza a vuoto | 1973 | 1974 |
| Interasse | 3098 | 3498 |
| Sbalzo anteriore | 1014 | 1014 |
| Sbalzo posteriore | 968 | 968 |
| Altezza libera da terra a vuoto | 207 | 190 |
| Dimensioni interne | | |
| Lunghezza di carico* nella versione 7-9 posti | 683 | 908 |
| Lunghezza di carico* nella versione 4-6 posti min/ max | 1583/1601 | 1908/1926 |
| Larghezza interna massima | 1625 | 1625 |
| Larghezza tra i passaruota | 1230 | 1230 |
| Altezza utile | 1300 | 1300 |
| Altezza libera, la fila | 1010 | 1010 |
| 2° fila altezza libera | 894 | 894 |
| Spazio per la terza fila | 894 | 894 |

| | L1H1 | L2H1 |
|---|------------------|------------------|
| Dimensioni interne (continua) | | |
| Raggio del ginocchio con sedile singolo fila 1 | 266 nella fila 2 | 338 nella fila 2 |
| | 156 nella fila 3 | 253 nella fila 3 |
| Raggio alle ginocchia con panca fila 1 | 192 nella fila 2 | 265 nella fila 2 |
| | 156 nella fila 3 | 253 nella fila 3 |
| Raggio del ginocchio rivolto all'indietro con sedile singolo fila 1 | 126 | 255 |
| Raggio del ginocchio rivolto all'indietro con panca fila 1 | 51 | 179 |
| Porta laterale scorrevole | | |
| Larghezza ingresso porta laterale scorrevole a 600 mm da terra | 907 | 907 |
| Ingresso porta laterale scorrevole larghezza 100 mm da terra | 1030 | 1030 |
| Altezza ingresso porta laterale scorrevole | 1255 | 1255 |
| Porta sul retro | | |
| Larghezza ingresso portellone 70 mm dal pavimento | 1255 | 1255 |
| Altezza ingresso portellone | 1300 | 1300 |
| Soglia di carico | 552 | 552 |

*lunghezza di carico a pavimento con portellone posteriore



configura e ordina il tuo Renault Trafic SpaceClass su www.renault.it

Le informazioni contenute nella presente brochure sono conformi alla descrizione dei veicoli alla data di stampa riportata in ultima di copertina. Questo documento è stato realizzato con riferimento alle pre-serie o prototipi. Nel quadro di una politica di miglioramento continuo del prodotto, Renault si riserva il diritto ad ogni momento di modificare le specifiche dei veicoli descritti. Queste modifiche - tenuto conto dei tempi tecnici per la realizzazione e distribuzione di brochure aggiornate - sono comunque notificate ai concessionari Renault immediatamente, onde consentire a questi ultimi di poter informare il cliente prima dell'acquisto.

Alcuni equipaggiamenti presentati potrebbero non essere disponibili (di serie, in opzione o come accessori). Vogliate pertanto consultare il vostro concessionario locale per ricevere i dati più aggiornati. A causa dei limiti tecnici di stampa, i colori riprodotti in questo documento possono differire leggermente dai colori reali delle vetture e degli interni e non sono contrattualmente vincolanti.

Tutti i diritti sono riservati. La riproduzione in ogni forma o tramite qualsiasi mezzo, di parte o di tutta la presente pubblicazione è vietata, senza l'autorizzazione preventiva di Renault.

Publicis - credits photo: @ Renault Marketing 3D - Commerce, Getty Images, A. Taquet - printed in EC - stampato in Italia.
Brochure Nuovo Trafic SPACECLASS (ottobre 2021) - 204B02522

Renault raccomanda Castrol

renault.it